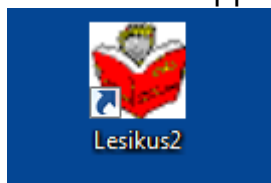


# Aktivierung eines Lesikus-Programms

1. Öffnen Sie das installierte Programm auf Ihrem Computer.

Klicken Sie doppelt auf das rote Lesikus-Symbol auf Ihrem Desktop:



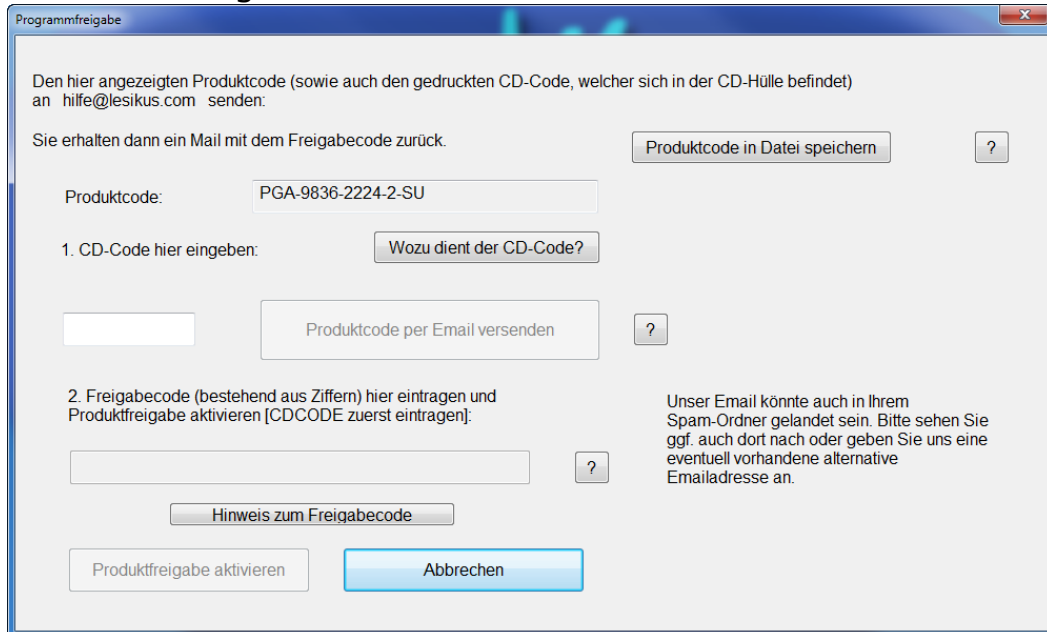
2. Folgendes Fenster erscheint (Beispiel Grundkurs):



Klicken Sie auf „Freischaltung Teil 1“ bzw. „Freischaltung Teil 2“, um die Freigabedialoge zu öffnen.

Hinweis: bei einigen älteren Lesikus-Programmen befindet sich auf der ersten Seite nur der Button „Weiter“. Klicken Sie dort auf „Weiter“ und gelangen dann automatisch in den Freigabedialog.

### 3. Es erscheint folgendes Fenster:



Programmfreigabe

Den hier angezeigten Produktcode (sowie auch den gedruckten CD-Code, welcher sich in der CD-Hülle befindet) an [hilfe@lesikus.com](mailto:hilfe@lesikus.com) senden:

Sie erhalten dann ein Mail mit dem Freigabecode zurück.

Produktcode in Datei speichern ?

Produktcode: PGA-9836-2224-2-SU

1. CD-Code hier eingeben: Wozu dient der CD-Code?

Produktcode per Email versenden ?

2. Freigabecode (bestehend aus Ziffern) hier eintragen und Produktfreigabe aktivieren [CDCODE zuerst eintragen]:

Hinweis zum Freigabecode ?

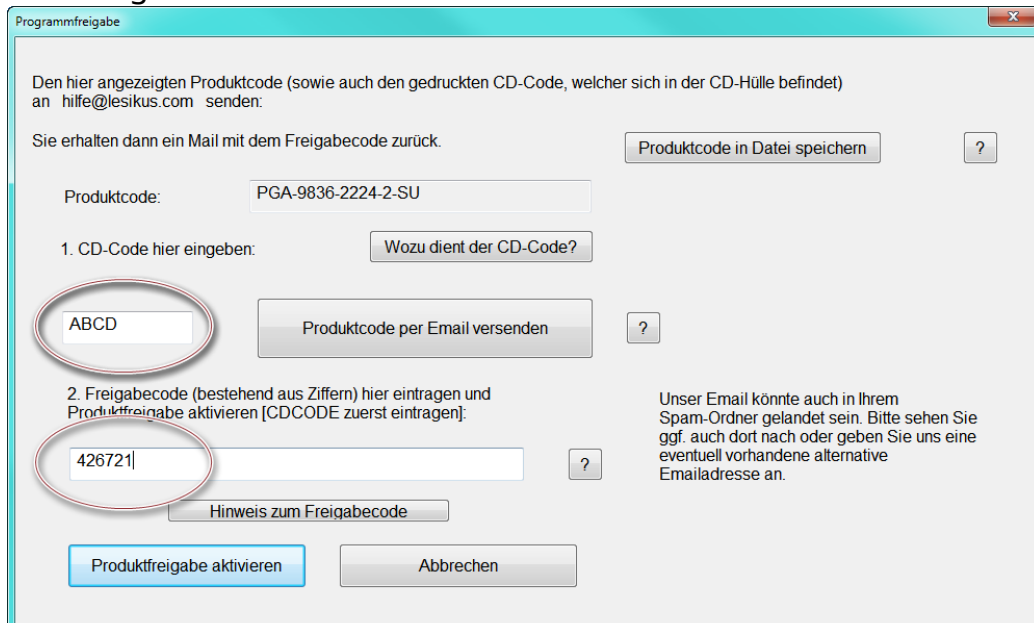
Unser Email könnte auch in Ihrem Spam-Ordner gelandet sein. Bitte sehen Sie ggf. auch dort nach oder geben Sie uns eine eventuell vorhandene alternative Emailadresse an.

Produktfreigabe aktivieren Abbrechen

Wenn auf Ihrem PC ein Emailprogramm installiert ist und eine Internetverbindung besteht, klicken Sie auf „Produktcode per Email versenden“.

Falls Sie **kein** Emailprogramm zur Verfügung haben oder der PC nicht mit dem Internet verbunden ist, schreiben Sie den Produktcode ab und senden ihn von einem anderen PC aus an unsere Email-Adresse.

Sobald Sie den Freigabecode von uns erhalten haben, geben Sie zuerst Ihren CD-Code ein (besteht aus 4 Buchstaben oder 3 Buchstaben und 1 Ziffer). Erst nach dessen Eingabe aktiviert sich darunter das Feld für den Freigabecode:



Programmfreigabe

Den hier angezeigten Produktcode (sowie auch den gedruckten CD-Code, welcher sich in der CD-Hülle befindet) an [hilfe@lesikus.com](mailto:hilfe@lesikus.com) senden:

Sie erhalten dann ein Mail mit dem Freigabecode zurück.

Produktcode in Datei speichern ?

Produktcode: PGA-9836-2224-2-SU

1. CD-Code hier eingeben: Wozu dient der CD-Code?

ABCD Produktcode per Email versenden ?

2. Freigabecode (bestehend aus Ziffern) hier eintragen und Produktfreigabe aktivieren [CDCODE zuerst eintragen]:

426721 Hinweis zum Freigabecode ?

Unser Email könnte auch in Ihrem Spam-Ordner gelandet sein. Bitte sehen Sie ggf. auch dort nach oder geben Sie uns eine eventuell vorhandene alternative Emailadresse an.

Produktfreigabe aktivieren Abbrechen

Klicken Sie abschließend auf „Produktfreigabe aktivieren“.